

13. Личный кабинет самозанятого



Обратите внимание, что наличие и возможности личного кабинета самозанятого зависят от вашего банка.

Вы можете зарегистрироваться в сервисе ФНС России «Мой налог» и передавать данные о доходах непосредственно через интернет-банк.

Для перехода в личный кабинет нажмите ссылку «Самозанятые».

The screenshot displays the 'Balance' app interface for a self-employed user. The top navigation bar includes the 'Balance' logo, a 'Старый интерфейс' (Old interface) button, and a red-bordered 'Самозанятые' (Self-employed) tab. The user's name 'Иванов И.И.' and language 'Ru / En' are visible in the top right.

The main interface is divided into several sections:

- Штрафы и задолженности** (Fines and arrears)
- Карты и счета** (Cards and accounts): Shows a total available balance of 50 502.47 P and 10 035.93 \$. It lists a 'Расчётный счёт' (Current account) with a VISA card (50 502.47 P) and a 'Валютный счёт' (Foreign currency account) with a balance of 10 035.93 \$.
- Для вас** (For you): A carousel of recommended services like 'Финансовое планирование', 'Лучшие фильмы десятилетия', 'Автоплатежи', 'Самые населенные города', and 'Что такое QR-код'.
- Платежи и переводы** (Payments and transfers): Includes options for 'Перевод себе', 'Система быстрых платежей', 'Мобильный телефон', 'Оплата кредитов', and 'Автоплатежи ЖКУ'.
- Шаблоны** (Templates): Shows two templates for payments.
- История операций** (Transaction history): Features a search bar, filters for 'февраль' and 'Все карты и счета', and a summary bar showing 'Все операции' (All operations) with 'Расходы 5 666 P' (Expenses 5 666 P) and 'Доходы 628 P' (Income 628 P).
- Recent transactions:**
 - 10 февраля: Перевод в другой банк (Transfer to another bank) -1 111 P
 - 5 февраля: Перевод в другой банк (Transfer to another bank) -2 877 P
 - 4 февраля: Платеж в бюджет (Payment to budget) -3 234 P

At the bottom, there is a contact number '88001122334', a 'Заказать звонок' (Order call) button, a 'Посмотреть обучение' (View training) link, an 'Обратная связь' (Feedback) button, and a 'Курс валют' (Exchange rate) section showing USD (73.77) and EUR (88.87) rates. Mobile app download links for Google Play and App Store are also present.

13.1. Регистрация в сервисе

При первом входе вам потребуется пройти процедуру регистрации, нажав кнопку «Стать самозанятым».

Стать самозанятым

Вести свою деятельность официально просто. Принимайте оплату от клиентов и оплачивайте налог онлайн.

СТАТЬ САМОЗАНЯТЫМ

Преимущества для вас

- Автоматическая регистрация доходов от постоянных клиентов
- Оплата налога онлайн
- 5% на остаток по карте с тарифом «Самозанятый»
- Удобный интерфейс для контроля расходов

Основные данные на форме регистрации уже предзаполнены и недоступны для редактирования, вам достаточно указать вид деятельности самозанятого из списка и регион преимущественного ведения деятельности.

Стать самозанятым

ИНН
7707083893

Фамилия
Иванова

Имя
Иван

Отчество
Иванович

Дата рождения
28.08.1990

Номер мобильного телефона
79111234567

Виды деятельности

Регион преимущественного ведения деятельности
Москва


ПРОЙТИ РЕГИСТРАЦИЮ

По окончании регистрации ваше заявление будет направлено в Федеральную налоговую службу для регистрации статуса самозанятого.

При подтвержденном статусе по нажатию на ссылку «Самозанятые» в меню вы будете перенаправлен в личный кабинет.

13.2. Возможности личного кабинета

Просмотр и регистрация доходов

При входе в личный кабинет по умолчанию открывается раздел «Мои доходы», в котором отображается история ваших зарегистрированных и отменённых доходов. По нажатию на операцию вы можете просмотреть информацию об операции и чек. Отмена зарегистрированного дохода доступна по нажатию значка .

Мои доходы

Выберите группу Дата расчета

от физического лица 02.10.2019

E-mail заказчика
client@email.ru



Название услуги
Оказанная услуга

Сумма
15000.00 ₽

СВЕРНУТЬ ЗАРЕГИСТРИРОВАТЬ ДОХОД


Поиск доходов...

11 сентября 2019

 Оказанная услуга + 1000.26 

Причина отмены дохода
Выберите причину

Дата расчета 09.08.2019
Услуга Оказанная услуга
Сумма операции 1000.26

 Чек

ОТМЕНИТЬ ПОДТВЕРДИТЬ

Информация о доходах может быть передана:

- Вручную, нажав «Зарегистрировать доход» над историей операций или в боковом меню.
- Автоматически для доходов, поступивших от юридических лиц, если они были предварительно зарегистрированы вами в разделе «Мои клиенты».

Просмотр и добавление клиентов

В личном кабинете присутствует возможность добавить клиентов – юридических лиц, для автоматической регистрации поступающего от них дохода. Для этого необходимо нажать кнопку «Добавить клиента» в боковом меню или в разделе «Мои клиенты» и указать данные клиента. При этом на указанный e-mail клиента будет автоматически отправляться чек при оплате услуги.

Добавить клиента

С момента добавления клиента, поступления от него будут автоматически фиксироваться как ваш доход.

ИНН клиента

Наименование организации

Название услуги

E-mail клиента

Данные добавленных клиентов в последующем могут быть отредактированы или удалены.

- Мои доходы
- Зарегистрировать доход
- Мои клиенты
- Добавить клиента
- Сообщения от ФНС
- Информация для вас

Мои клиенты

ООО "Фирма"

111222333444

Услуга 1

ЗАО "Организация"

444333222111

Услуга 2

Просмотр сообщений от ФНС

Полученные сообщения от Федеральной налоговой службы могут быть просмотрены в разделе «Сообщения от ФНС» в боковом меню. Значки новых сообщений отмечены зелёным цветом.

- Мои доходы
- Зарегистрировать доход
- Мои клиенты
- Добавить клиента
- Сообщения от ФНС
- Информация для вас

Сообщения от ФНС

19.09.2019

12:23 (мск)

Новое сообщение

Текст сообщения

09.09.2019

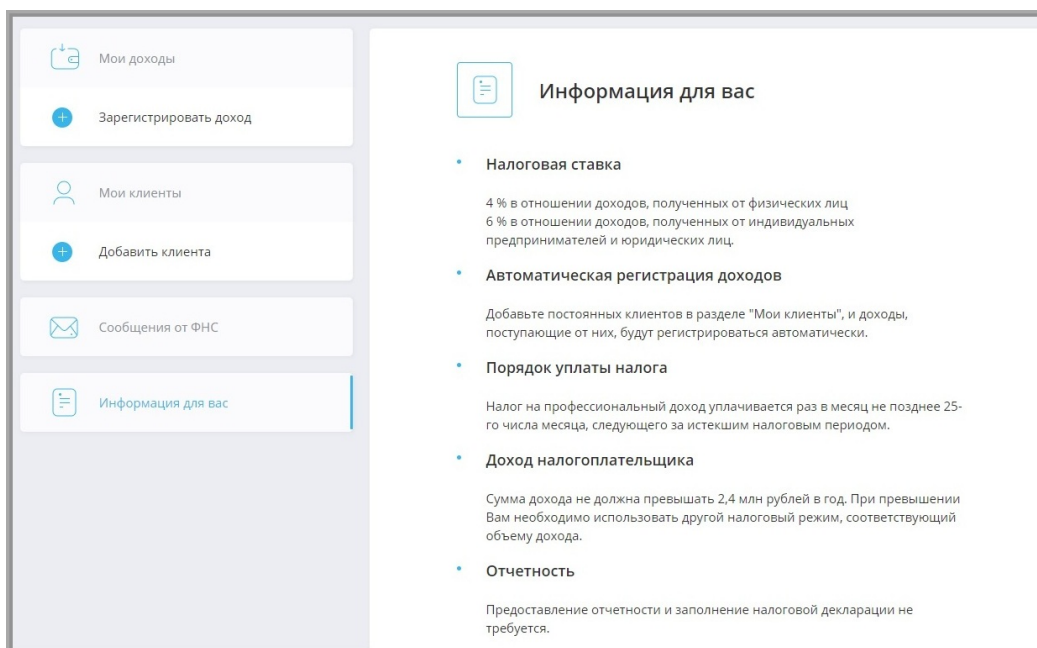
12:01 (мск)

Прочитанное сообщение

Текст сообщения

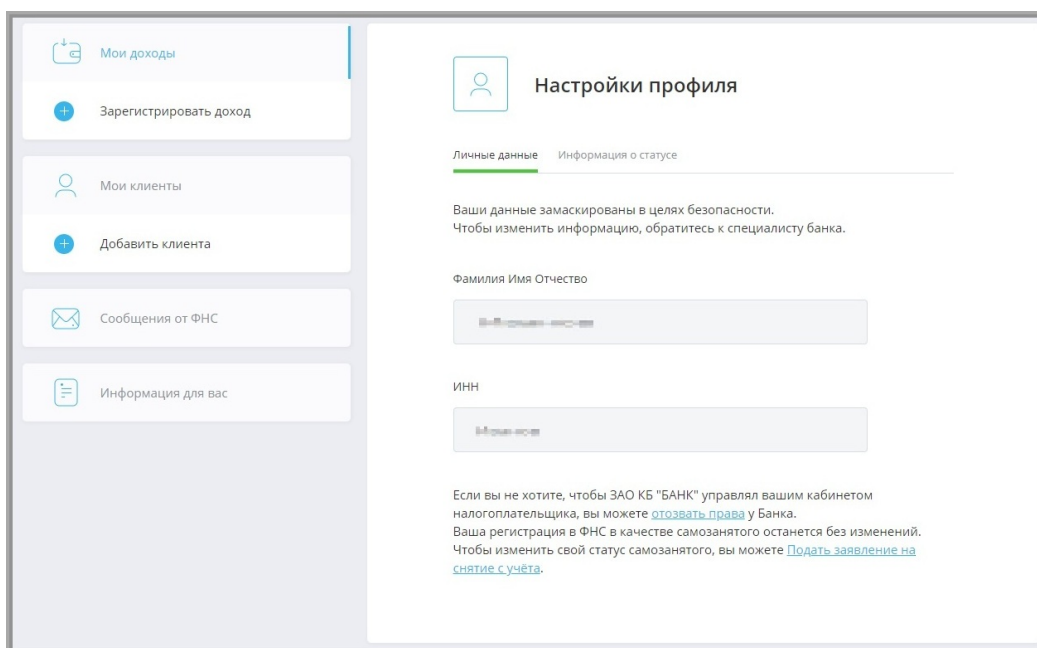
Дополнительная информация

В разделе «Информация для вас» вы можете ознакомиться с базовой информацией о статусе самозанятого.



Отвязка от сервиса и снятие с учёта

В личном кабинете вы можете подать заявление на отзыв прав у банка на управление кабинетом налогоплательщика, а также заявление на снятие с учёта. Заявления могут быть отправлены в разделе «Настройки профиля» по нажатию на имя и фамилию в правом верхнем углу.



Для выхода из личного кабинета нажмите ссылку «Интернет-банк». Вы будете перенаправлены на страницу входа в интернет-банк.