

**Инструкция  
по переводам в сервисе «Мобильный банк»  
АО АИКБ «Енисейский объединенный банк»**

**Если Вам необходимо отправить перевод в «Енисейский объединенный банк»**

Перевод внутри банка (ПЕРЕВОДЫ → СЕБЕ / ДРУГОМУ → ВНУТРИ БАНКА) можно выполнить следующими способами:

- По номеру телефона
- По номеру счета
- По номеру карты
- По QR-коду

**Если Вам необходимо отправить перевод в другой банк**

Перевод в другой банк (ПЕРЕВОДЫ → СЕБЕ / ДРУГОМУ → В ДРУГОЙ БАНК) можно выполнить следующими способами:

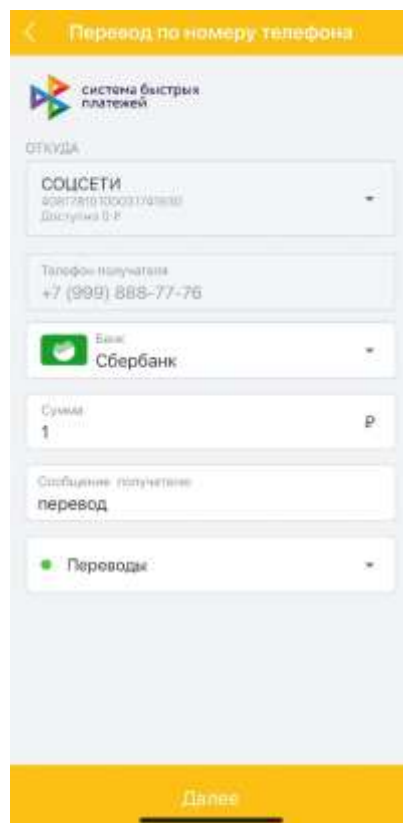
- По номеру телефона (см. ПЕРЕВОД ЧЕРЕЗ СИСТЕМУ БЫСТРЫХ ПЛАТЕЖЕЙ)
- По номеру счета
- По QR-коду

## ПЕРЕВОД ЧЕРЕЗ СИСТЕМУ БЫСТРЫХ ПЛАТЕЖЕЙ В МОБИЛЬНОМ ПРИЛОЖЕНИИ



Перейдите в раздел «Платежи и переводы», затем выберите «Система быстрых платежей» чтобы мгновенно (круглосуточно, в том числе в выходные и праздничные дни) перевести деньги по номеру мобильного телефона себе или другим лицам, вне зависимости от того, в каком банке открыты счета отправителя или получателя.

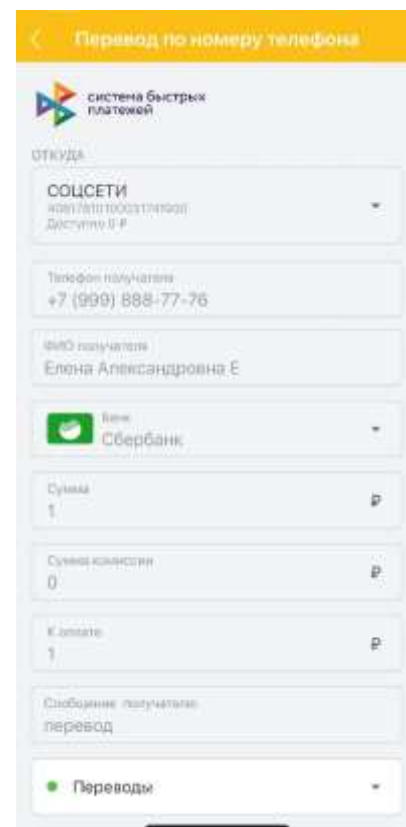
Переводы через систему быстрых платежей также могут быть доступны в разделе «Другому» → «В другой банк» → «По номеру телефона».



На форме перевода укажите:

- Счёт или карту списания.
- Номер телефона получателя (телефон можно выбрать из телефонной книги, для этого нажмите символ в правой части поля «Телефон получателя»).
- Банк получателя. Если получатель установил «банк по умолчанию», то он будет автоматически выбран. Вы также можете выбрать любой другой банк, подключенный к Системе быстрых платежей.
- Получатель. Маскированное ФИО получателя определится автоматически после указания номера телефона и выбора банка получателя.
- Сумма перевода.
- Сообщение получателю (не обязательно).

Нажмите кнопку «Далее».



Если данные указаны верно и в выбранном вами банке есть клиент с таким номером телефона, мобильное приложение выдаст сообщение «Данные на форме были изменены. Проверьте правильность».

Если вы превысили общую сумму переводов 100 000 рублей в месяц, в поле «Сумма комиссии» будет указан размер комиссии за перевод. Переводы до 100 000 в месяц проводятся без взимания комиссии.

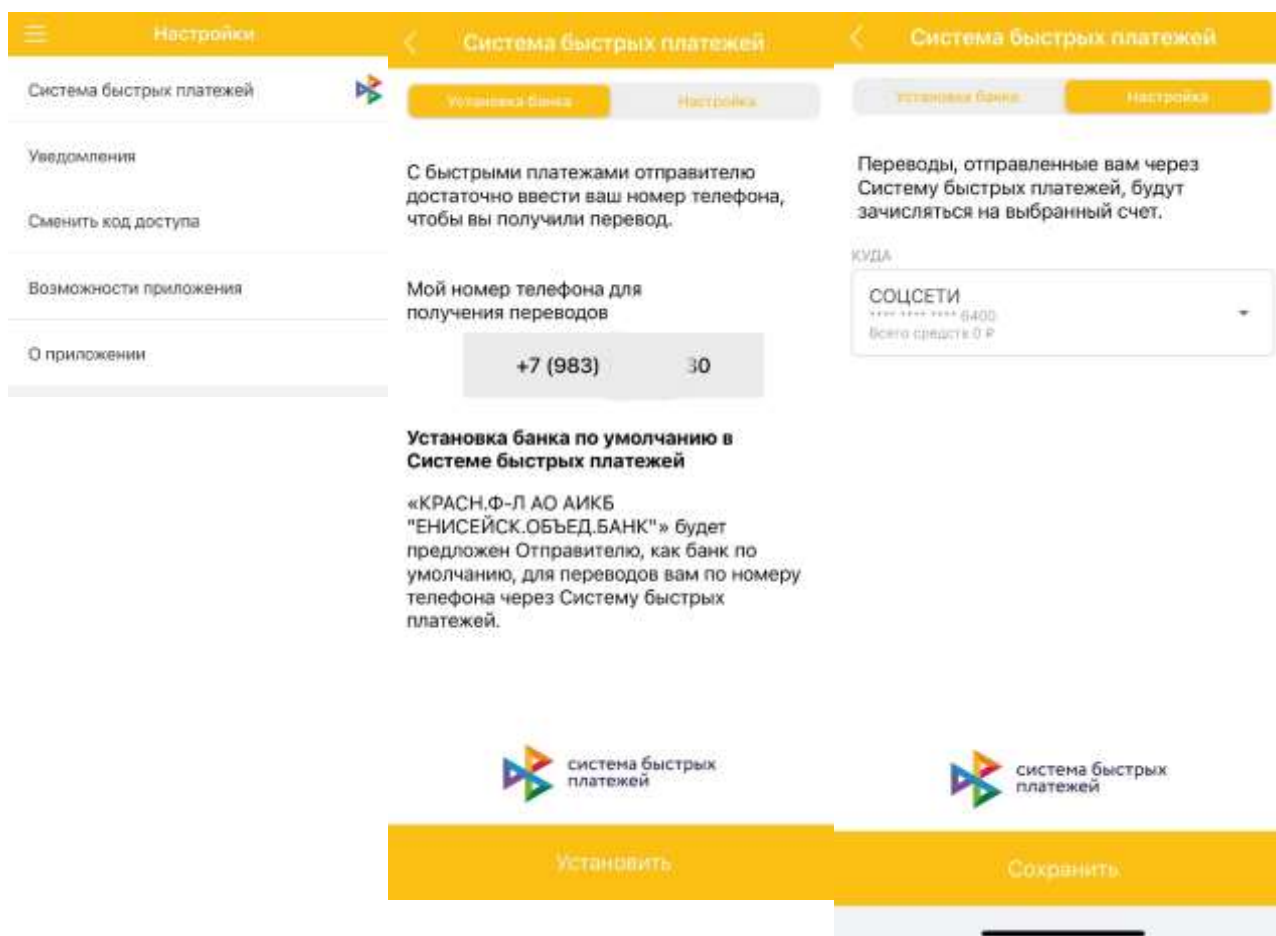
Нажмите кнопку «Перевести».

Подтвердите совершение перевода, введя одноразовый код подтверждения, поступивший на ваш телефон.


Внимание: никому не сообщайте и не показывайте код!

## НАСТРОЙКА СИСТЕМЫ БЫСТРЫХ ПЛАТЕЖЕЙ В МОБИЛЬНОМ ПРИЛОЖЕНИИ

Рекомендуем Вам установить Енисейский объединенный банк в качестве банка по умолчанию для получения переводов в настройках мобильного приложения в разделе «Система быстрых платежей».



Для перехода в раздел настроек:

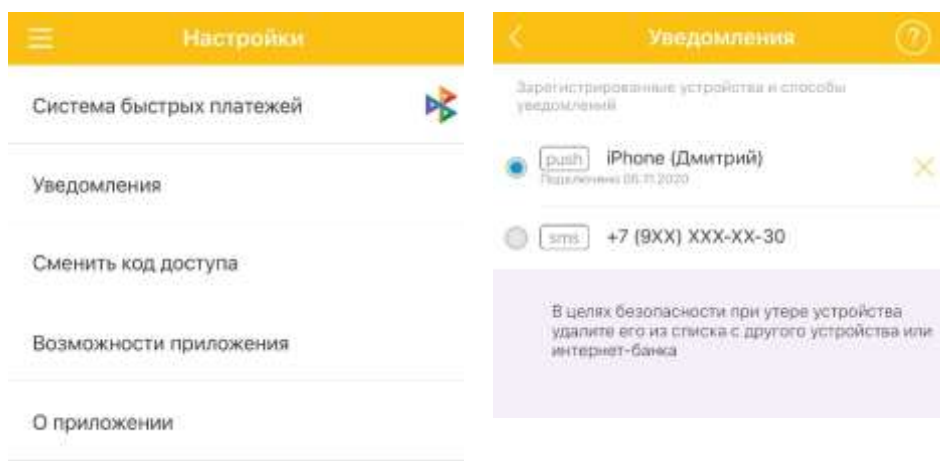
- Перейдите в раздел «Настройки» по нажатию значка  в боковом меню.
- Выберите «Система быстрых платежей».

На закладке «Установка банка» нажмите кнопку «Установить» для выбора Енисейского объединенного банка в качестве банка по умолчанию для всех поступающих по системе СБП переводов.


На закладке «Настройка» выберите Ваш счет или карту для зачисления всех поступающих по системе СБП переводов и нажмите кнопку «Сохранить».

## НАСТРОЙКА УВЕДОМЛЕНИЙ В МОБИЛЬНОМ ПРИЛОЖЕНИИ

Рекомендуем Вам настроить способ уведомлений в мобильном приложении.



Для перехода в раздел настроек:

- Перейдите в раздел «Настройки» по нажатию значка  в боковом меню.
- Выберите «Уведомления».

Рекомендуем Вам выбрать вариант PUSH-уведомления.

Вам также доступна возможность переключения канала доставки уведомлений с PUSH-уведомлений на SMS-сообщения (требуется подключение банковской услуги «SMS-Информирование»).

Для переключения необходимо выбрать пункт «SMS» с зарегистрированным в банке вашим номером телефона